

Postup na odevzdání řešení

- 1) Přihlaste se do systému

Přihlásit se

Uživatelské jméno

Heslo

Zapamatovat jméno uživatele

Zapomněli jste své uživatelské jméno či heslo?

Musíte povolit cookies ve svém prohlížeči [?](#)

Některé kurzy umožňují vstup pro hosty

©2017 AMD ČR
Asociace malých debružárů České republiky, z.s.

- 2) V případě, že máte stránky v angličtině (angličtina je bohužel default-ní jazyk), přepněte si na vrchní liště jazyk „čeština“

POHÁR VĚDY Science Cup POLARIS 2017 English (en) ▾



Dashboard

Course content:

COURSE OVERVIEW

3. kategorie

- 3) Pokračujte otevřením své kategorie

- 4) Před sebou budete mít jednotlivá kola (měsíce). Pod příslušným měsícem je „zadání“ a „Vypracované zadání“


Upozornění

Vážení soutěžící!

Odevzdávejte soubory vždy pod názvem družstva (název odevzdávaného souboru = název soutěžního týmu).

 Novinky

Leden

 Zadání

 Vypracované zadání

Únor

- 5) Otevřete „vypracované zadání“ a pak na stránce klepněte myší na „přidat řešení úkolu“



Vypracované zadání

[Retur](#)

Stav odevzdání úkolu

Stav odevzdání úkolu

Neodevzdáno

Stav hodnocení

Nehodnoceno

Naposledy změněno

-

Komentář studenta

► Komentáře (0)



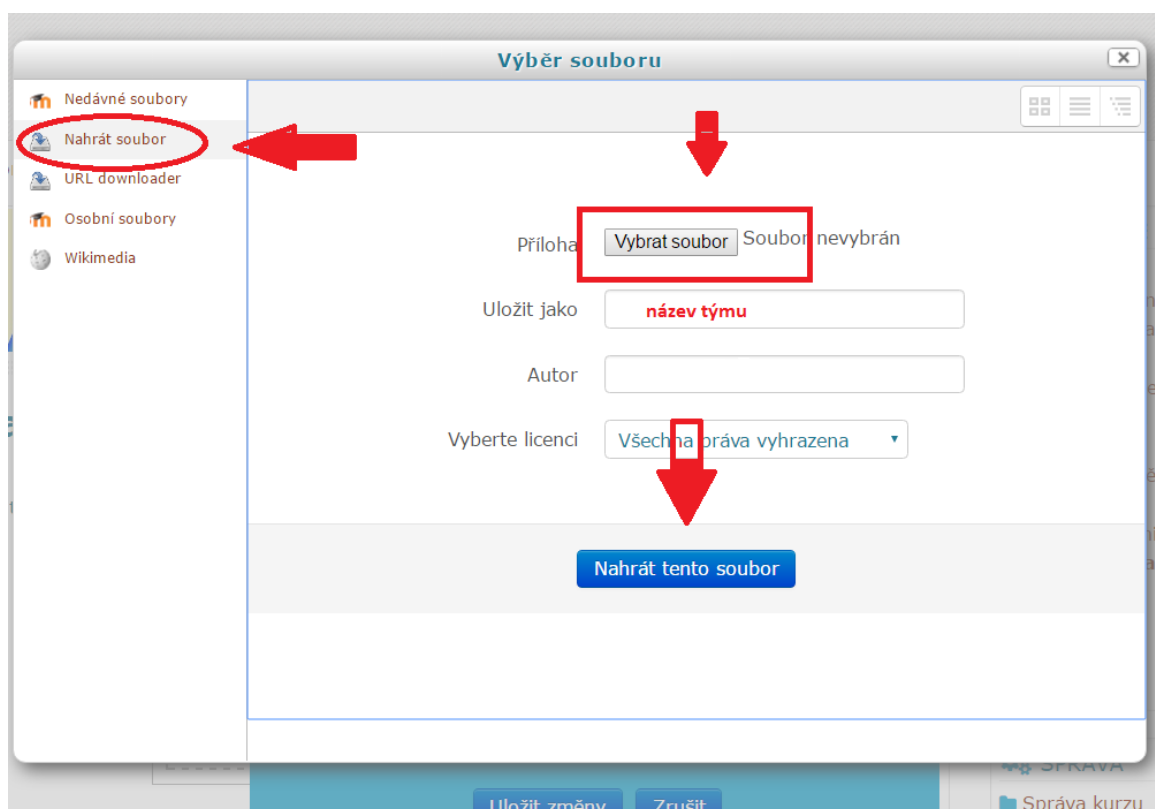
[Přidat řešení úkolu](#)

Zde můžete provést změny ve vašem odevzdaném řešení úkolu.

6) V okně „odevzdat soubory“ klikněte na ikonu „stránka se znakem +“



7) Objeví se okno „výběr souboru“. Vyberte soubor s řešením úkolu ze svého počítače. V položce „uložit jako“ napište název vašeho týmu. Klikněte na „Nahrát tento soubor“



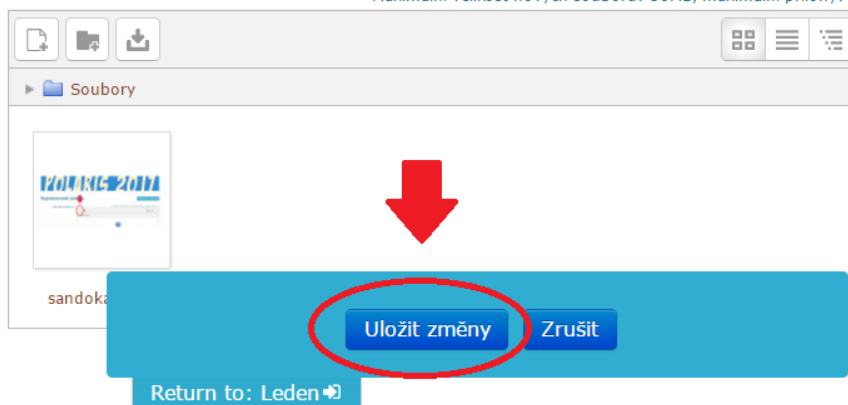
8) Systém se vrátí na stránku „Vypracované zadání“ Klikněte na „Uložit změny“

Vypracované zadání

Return to: Leden ↗

Odevzdat soubor(y)

Maximální velikost nových souborů: 50MB, maximální přílohy: 4



9) Objeví se „Stav zadání úkolu“. Úkol můžete dle potřeby upravit („Upravit řešení úkolu“) Když na tuto nabídku kliknete, vrátíte se na „Vypracované zadání“

Vypracované zadání

Stav odevzdání úkolu

Stav odevzdání úkolu	Odesláno k hodnocení
Stav hodnocení	Nehodnoceno
Naposledy změněno	Čtvrtek, 19. leden 2017, 17.17
Odevzdat soubor(y)	sandokan.png
Komentář studenta	Komentáře (0)



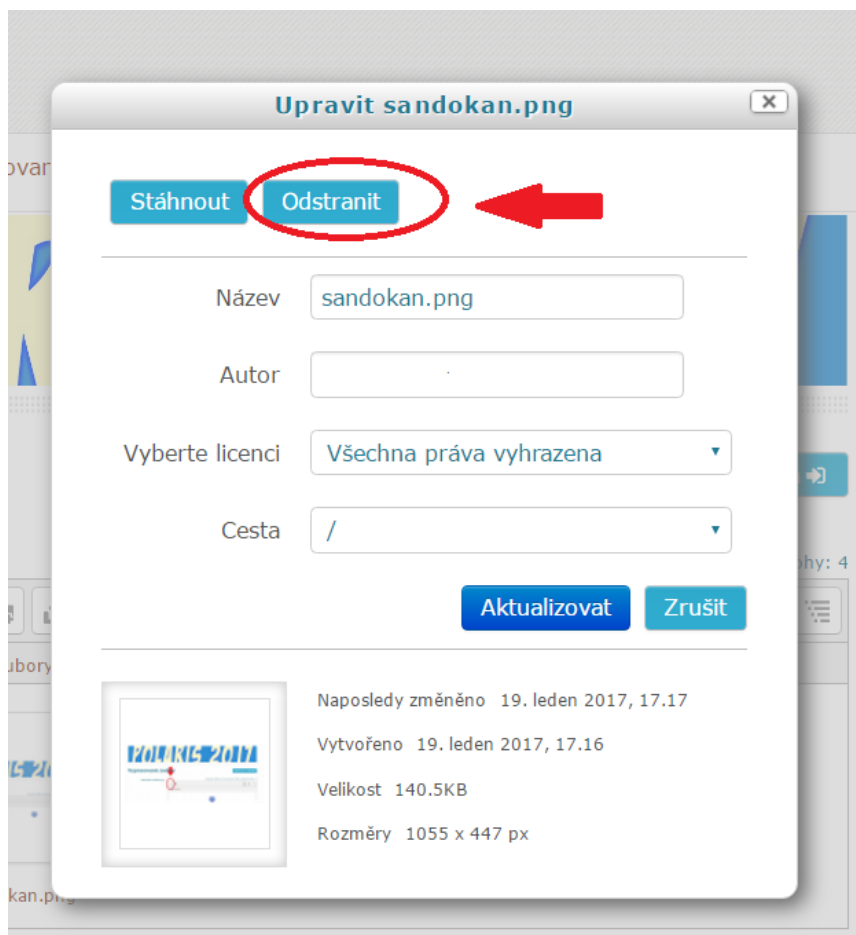
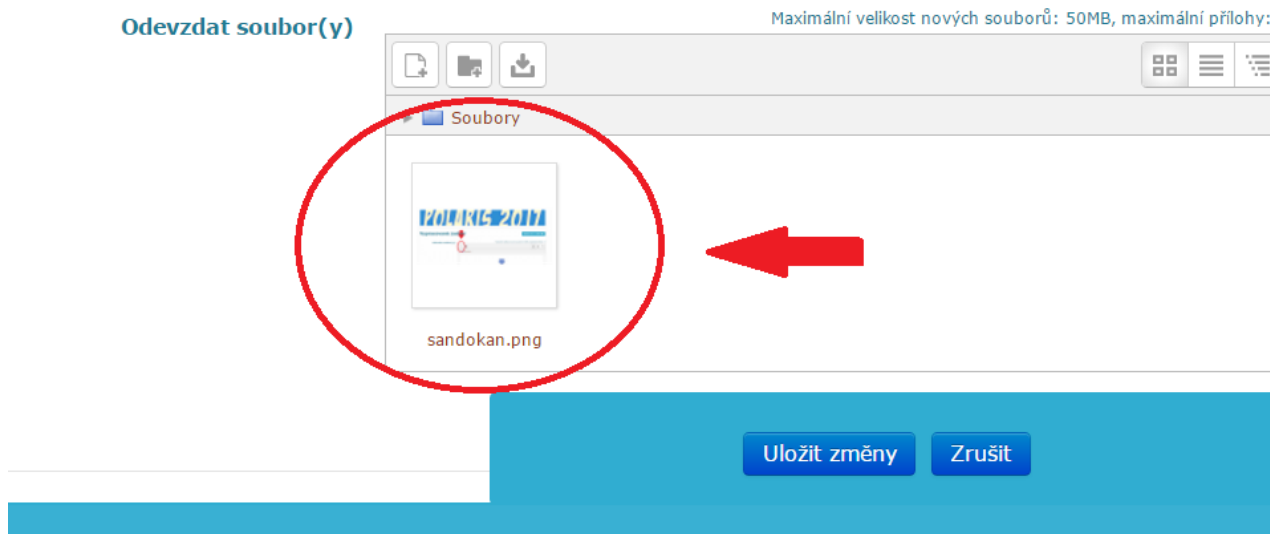
Upravit řešení úkolu

Zde můžete provést změny ve vašem odevzdaném řešení úkolu.

- 10) Dvojklikem na odevzdaný soubor se objeví okno „Upravit (název souboru)“. Zde můžete soubor odstranit a pak nahrát nový soubor – vrátíte se k bodu 6

/ypracované zadání

[Return to: Leden ↗](#)



- 11) Po vložení nového souboru nezapomeňte „Uložit změny“
Vkládat a měnit soubory můžete do posledního dne příslušného kola (měsíce) do 23:55